




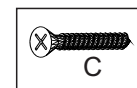
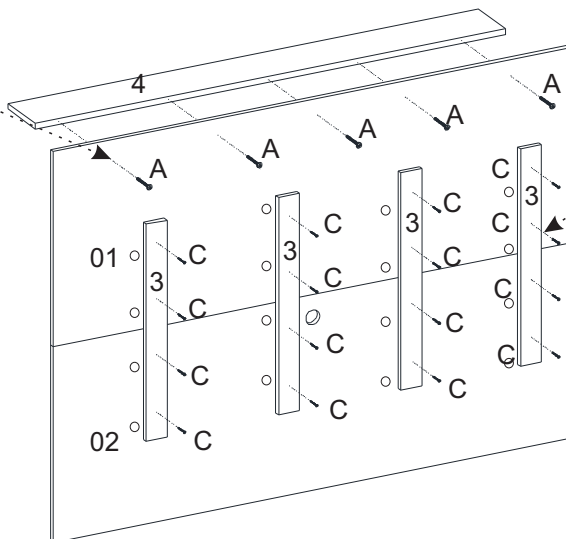
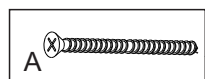


FERRAGENS

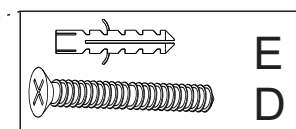
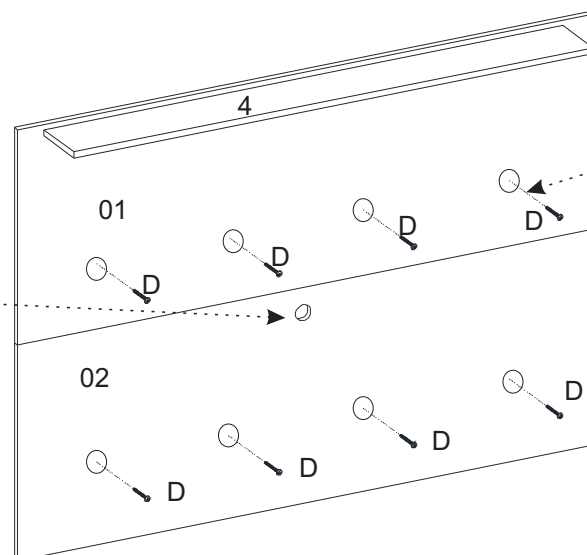
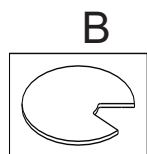
A	05	Parafuso 4 x 40	
B	01	Passa Fio	
C	24	Parafuso 3,5 x 25	
D	08	Bucha 8mm	
E	08	Parafuso 6 x 80	

1° Passo



Deixar a peça 3 alinhada com os furos nos painéis 01,02 porem não fixar os parafusos na linha dos furos. Os furos serão utilizados no 2° passo para fixar na parede.

2° Passo



Fixar na parede
 Parafuso deve transpassar pelas peças 01,02,03 chegando até a parede...

PEÇAS PARA ENCHIMENTO DE CAIXA, DESCARTAR POIS NÃO FAZEM PARTE DO PRODUTO.

1 PEÇA DE 140 x 150 x 15